

GUIDE CHAUFFAGE

Chauffer

INNOVATIONS

DESIGN

ÉCONOMIES

**TOUTES
LES TENDANCES**

2016/2017





Chauffer une pièce ou toute la maison, nous avons sélectionné pour vous une gamme **d'appareils de chauffage bois ou granulés**. Parcourez ce guide et découvrez les nouvelles technologies permettant de limiter les rejets de polluants, monoxyde de carbone (CO) et particules fines ainsi que les informations utiles en terme de performance énergétique.



Chauffer sans compter grâce à :
la T.V.A. réduite à 5,5% !

Pour les travaux de rénovation énergétique.

Pour plus de renseignements rendez-vous sur :

www.impots.gouv.fr

Au Prêt à taux zéro (éco-PTZ)

Pour les travaux d'amélioration de la performance énergétique des logements anciens utilisés comme résidence principale.

Pour plus de renseignements rendez-vous sur :

www.economie.gouv.fr

Chauffer sans surchauffer la planète avec la transition énergétique.

Pour l'achat et l'installation de votre appareil de chauffage au bois ou granulés de bois, vous pouvez bénéficier d'un taux unique de **réduction d'impôt de 30%**.

Pour plus de renseignements rendez-vous sur : www.ademe.fr

Chauffer au bois ou aux granulés, c'est l'assurance d'un confort inégalable et des meilleurs matériaux :

Types d'appareils

à **BÛCHES**

à **GRANULÉS**

en **ACIER**

en **FONTE**

en **ACIER + FONTE**

équipés de **MASSES, PIERRES D'ACCUMULATION**

équipés de **TURBO**

à **REDISTRIBUTION D'AIR CHAUD**

avec **PRISE D'AIR EXTÉRIEUR DIRECTE**

Principaux avantages

Vision du feu, simplicité de fonctionnement, peu d'entretien.

Valorisation des déchets des scieries, autonomie, régulation.

Restitution rapide de la chaleur et confort de réglage (réactivité thermique), fort pouvoir de convection.

Restitution lente de la chaleur (inertie thermique), bon pouvoir de rayonnement, sensation de grosse chaleur autour de l'appareil.

Les avantages des deux matériaux, deux en un...

Inertie accrue après l'extinction (emmagasine la chaleur et la restitue sur une longue durée), fort pouvoir de rayonnement.

Meilleure répartition de la chaleur.

Optimisation de la source de chaleur, un seul appareil pour chauffer plusieurs pièces.

Peu de déperdition de chaleur, aucune pour les appareils étanches compatibles BBC.

flamme
VERTE

Le label
du chauffage
au bois

est un label qui a pour vocation de promouvoir des appareils de chauffage fonctionnant au bois bûche, à la plaquette forestière et aux granulés de bois, qui garantissent les meilleures performances énergétiques et environnementales, tout en préservant la qualité de l'air.

www.flammeverte.org

Les poêles à granulés "À GRAVITATION"

Sans électricité, les poêles à granulés à gravitation sont des produits d'avenir, une technologie innovante pour un chauffage propre, **sécurisé et économique.**

Pas besoin de raccordement électrique. Un calme absolu, **fonctionnement silencieux** sans soufflage d'air ambiant. Flammes uniques, naturelles et généreuses.

Simple d'utilisation, pas d'électronique. Remplacement facile d'un poêle à bûches par ce type de poêles à granulés : ce remplacement simple est possible grâce au diamètre du raccordement du tuyau de sortie de 150 mm.



PUISSANCE 8 KW

AUTONOMIE 24 HEURES

RENDEMENT ÉNERGÉTIQUE 85,2 %



Fabrication ALLEMANDE



Koppe

LE GRAVITY
46020S

Habillage acier noir - Technologie OfenKOPPE révolutionnaire : Le système ECO cinétique dose et transporte les granulés sans électricité dans la chambre de combustion - La vitre généreuse permet une bonne vision des flammes naturelles sur toute la largeur - Régulation 3 niveaux - Fonction Arrêt immédiat - Compartiment à cendre intégré - Dispositif de décentrage fonctionnel - Trémie de remplissage en acier inoxydable - Capacité de la trémie : 20,5 kg - Raccordable à l'air extérieur Ø 100 mm - Raccordement dessus Ø 150 mm.

Existe en habillage acier gris + pierre stéatite : réf. 46030 à 5290,00 € avec TVA à 20%.

Dim. (LxHxP) : 66 x 127 x 54 cm.

4890.€ avec TVA 20% ou 4299.13€ avec TVA 5,5%*

Le poêle à granulés sans électricité et sans bruit. Révolutionnaire !

PUISSANCE 7 KW

AUTONOMIE 17 HEURES

RENDEMENT ÉNERGÉTIQUE 85,1 %



Fabrication ALLEMANDE



Koppe

LE TAYO
47030

Habillage acier noir + pierre stéatite - Technologie OfenKOPPE révolutionnaire : Le système ECO cinétique dose et transporte les granulés sans électricité dans la chambre de combustion - La vitre généreuse permet une bonne vision des flammes naturelles sur toute la largeur - Régulation 3 niveaux - Fonction Arrêt immédiat - Compartiment à cendre intégré - Dispositif de décentrage fonctionnel - Trémie de remplissage en acier inoxydable - Capacité de la trémie : 15 kg - Raccordable à l'air extérieur Ø 100 mm - Raccordement dessus Ø 150 mm.

Dim. (LxHxP) : 87 x 112 x 48 cm.

5590.€ avec TVA 20% ou 4914.54€ avec TVA 5,5%*

*Bien pensé, bien conçu...
Il rayonne de mille feux !*

Les poêles à granulés "ÉLECTRONIQUES"

Les granulés de bois

ou « pellets » sont fabriqués par compactage à haute pression des sciures et copeaux issus de la première transformation du bois. C'est une valorisation intelligente et écologique de ces matériaux. Ils ont un taux d'humidité très faible, et leur **pouvoir calorifique est supérieur à celui du bois**. Ils dégagent très peu d'émissions de gaz et produisent moins de 1% de cendres. Très **pratiques, ils sont conditionnés en sacs, faciles à manipuler, sans poussière**. Les granulés de bois sont stockés dans un réservoir et acheminés jusqu'au foyer de façon automatique. L'approvisionnement est automatique et **permet de 17 à 70 heures de chauffe sans intervention**.

PUISSANCE 7 KW

AUTONOMIE 23 HEURES

RENDEMENT ÉNERGÉTIQUE 88 %

INDICE I 0,2



La flamme éco-performante

SUPRA

LE SILVER ACIER 7
SILVER7

Brûleur en fonte - Parement en vermiculite - Programmation horaire - Capacité de la trémie : 19 kg - Raccordement arrière Ø 80 mm - Pieds réglables - Régulation électronique - Afficheur incliné - Télécommande.

Existe avec décor céramique noire : SILVERCERAM7 à 1590,00 € avec TVA à 20%.

Dim. (LxHxP) : 52,3 x 104,1 x 60,3 cm.

1390.€ avec TVA 20% **OU** 1222.04€ avec TVA 5,5%*
Dont éco-part. 1€

Encombrement RÉDUIT



PUISSANCE 8 KW

AUTONOMIE 23 HEURES

RENDEMENT ÉNERGÉTIQUE 90,8 %

INDICE I 0,0



LE PÉLISSANE 490014BORD

Habillage céramique blanche - Foyer en fonte - Ventilation forcée - Programmation hebdomadaire - Thermostat d'ambiance - Télécommande - Sortie air chaud par gaine supplémentaire - Capacité de la trémie : 14 kg - Raccordable à l'air extérieur Ø 50 mm - Raccordement arrière/dessus/côté Ø 80 mm.

Existe avec habillage céramique blanche : réf. 490014BLANC.

Dim. (LxHxP) : 72,2 x 107,9 x 32,2 cm.

3179.€ avec TVA 20% **OU** 2794.87€ avec TVA 5,5%*

Encombrement RÉDUIT



PUISSANCE 8 KW

AUTONOMIE 29 HEURES

RENDEMENT ÉNERGÉTIQUE 88 %

INDICE I 0,1



SUPRA

LE PÉGASE PEGASEALU

Habillage acier gris alu - Brûleur en fonte - Intérieur en briques réfractaires blanches - Programmation horaire - Ajustement automatique de la température de consigne selon la plage horaire - Fonction Canalizable - Capacité de la trémie : 20 kg - Raccordable à l'air extérieur Ø 50 mm - Raccordement arrière ou dessus Ø 80 mm - Pieds réglables - Régulation électronique - Télécommande.

Existe avec habillage bordeaux ou taupe.

Dim. (LxHxP) : 83,5 x 106 x 30 cm.

3290.€ avec TVA 20% **OU** 2892.46€ avec TVA 5,5%*
Dont éco-part. 1€

Compatible BBC



PUISSANCE 9 KW

AUTONOMIE 30 HEURES

RENDEMENT ÉNERGÉTIQUE 92,1 %

INDICE I 0,0



LE VOLNEY 490311NM

Habillage acier noir mat - Foyer en fonte - 6 plages de programmation - Compatible thermostat extérieur - Faibles émissions de particules - Capacité de la trémie : 18 kg - Système de charge à écluse - Étanche et raccordable à une arrivée d'air extérieur - Raccordement arrière Ø 80 mm.

Dim. (LxHxP) : 56,1 x 125,7 x 60 cm.

4549.€ avec TVA 20% **OU** 3999.33€ avec TVA 5,5%*

Gestion par tablette ANDROID FOURNIE



PUISSANCE 10 KW

AUTONOMIE 24 HEURES

RENDEMENT ÉNERGÉTIQUE 87,4 %

INDICE I 0,0



ECOFORST

LE PARIS 20733TAB

Habillage acier nacre - Allumage automatique rapide - Ajustement automatique des paramètres de combustion - Capacité de la trémie : 20 kg - Régulation électronique - Raccordement arrière Ø 80 mm.

Existe avec décor bordeaux : réf. 20732TAB ou anthracite : réf. 20734TAB.

Dim. (LxHxP) : 56 x 100 x 54,4 cm.

4590.€ avec TVA 20% **OU** 4035.38€ avec TVA 5,5%*

Les poêles à granulés "ÉLECTRONIQUES"



PUISSANCE 6,9 KW
AUTONOMIE 18 HEURES
RENDEMENT ÉNERGÉTIQUE 87,5 %
INDICE I 0,1



LE MOON 20825
 Habillage acier noir + bordeaux -
 Allumage automatique rapide -
 Programmation de plages horaires
 avec mode Stand By - Ajustement
 automatique des paramètres
 de combustion - Capacité de
 la trémie : 11 kg - Régulation
 électronique - Raccordement
 arrière Ø 80 mm.

Existe avec décor noir : réf. 20824
 ou nacre : réf. 20826.

Dim. (LxHxP) : 45 x 83 x 47,6 cm.

2249.€ ou **1977.25€**
 avec TVA 20% avec TVA 5,5%*



PUISSANCE 9,7 KW
AUTONOMIE 19 HEURES
RENDEMENT ÉNERGÉTIQUE 88,8 %
INDICE I 0,001



LE VIGO II 20829
 Habillage acier noir + nacre -
 Allumage automatique rapide -
 Programmation de deux plages
 horaires et de deux températures
 journalières - Ajustement
 automatique des paramètres de
 combustion - Capacité de la trémie :
 16 kg - Régulation électronique -
 Raccordement arrière Ø 80 mm.

Existe avec décor noir : réf. 20827
 ou bordeaux : réf. 20828.

Dim. (LxHxP) : 49,7 x 99,2 x 48,2 cm.

2849.€ ou **2504.75€**
 avec TVA 20% avec TVA 5,5%*

Compatible BBC



PUISSANCE 5,5 KW
AUTONOMIE 36 HEURES
RENDEMENT ÉNERGÉTIQUE 90 %
INDICE I 0,3



LEIOSPIERRE
 Façade en verre vitrocéramique
 sérigraphié noir - Côtés en grès
 cérame - Régulation automatique en
 fonction de la température choisie -
 Étanche et raccordable à une arrivée
 d'air extérieur - Programmation
 hebdomadaire et journalière -
 Redémarrage automatique - Capacité
 de la trémie : 19 kg - Raccordement
 arrière Ø 80 mm.

Dim. (LxHxP) : 52,5 x 120,5 x 62,5 cm.

3849.€ ou **3383.91€**
 avec TVA 20% avec TVA 5,5%*
 Dont éco-part. 1€

Air chaud canalisable :
**1 SORTIE
 DE REDISTRIBUTION**



PUISSANCE 10,5 KW
AUTONOMIE 17 HEURES
RENDEMENT ÉNERGÉTIQUE 89 %
INDICE I 0,0



LE DUBAI 20858
 Modulation automatique de l'air de
 combustion, de l'apport de granulés
 et de l'air de convection - Isolation du
 foyer en vermiculite - Panier perforé
 en fonte - Système d'échangeur
 sans entretien - Multiples systèmes
 de sécurité - Programmation heure
 et température via WiFi - Capacité
 de la trémie : 15 kg - Régulation
 électronique - Raccordement arrière
 Ø 80 mm.

Dim. (LxHxP) : 46,5 x 113,7 x 50,6 cm.

3890.€ ou **3419.96€**
 avec TVA 20% avec TVA 5,5%*

Les inserts à granulés "ÉLECTRONIQUES"

Gestion par tablette
**ANDROÏD
 FOURNIE**



PUISSANCE 11,5 KW
AUTONOMIE 29 HEURES
RENDEMENT ÉNERGÉTIQUE 87,6 %
INDICE I 0,1



LE CORDOBA 20730
 Modulation automatique de
 l'air de combustion, de l'apport
 de granulés et de l'air de
 convection - Panier perforé en
 fonte - Échangeur aluminium haut
 rendement - Capacité de la trémie :
 30 kg - Régulation électronique -
 Raccordement arrière Ø 80 mm.

Dim. (LxHxP) : 73,2 x 62,1 x 54,9 cm.

5190.€ ou **4562.88€**
 avec TVA 20% avec TVA 5,5%*

Air chaud canalisable :
**2 SORTIES
 DE REDISTRIBUTION**



PUISSANCE 16,3 KW
AUTONOMIE 42 HEURES
RENDEMENT ÉNERGÉTIQUE 89,6 %
INDICE I 0,0



LE KIEV 20832
 Finition verre noir - Allumage
 automatique rapide - Fonctionnement
 en niveau de puissance ou en
 température souhaitée -
 Programmation de plages horaires -
 Gestion par tablette Android
 fournie - Capacité de la trémie :
 60 kg - Régulation électronique -
 Raccordement arrière Ø 100 mm.

Dim. (LxHxP) : 80 x 149,8 x 62,3 cm.

5690.€ ou **5002.46€**
 avec TVA 20% avec TVA 5,5%*

* Pour bénéficier de la TVA réduite à 5,5% sur le chauffage, vous devez faire appel à un professionnel pour l'achat et la pose de vos équipements.

Les poêles à bois "LONGILIGNES"

Les poêles à bois longilignes

se distinguent par leurs lignes à la verticalité affirmée, de formes droites ou arrondies, ils s'intègrent particulièrement bien dans les espaces réduits, mais pas seulement...

*Pierres d'accumulation.
Fermeture de porte hydraulique.*



PUISSANCE 7 KW

BÛCHES 25 CM

RENDEMENT ÉNERGÉTIQUE 80 %

INDICE I 0,4

fireplace

L'ETOILE 101 K5431

Acier Noir - Habillage acier noir - Corps de chauffe en acier + vermiculite - Pierres d'accumulation : ces pierres, situées dans la partie supérieure, assurent un confort supplémentaire en prolongeant la diffusion de chaleur de manière plus homogène - Raccordable à l'air extérieur - Régulation manuelle - Serrure multipoints - Raccordement arrière ou dessus Ø 150 mm.

Dim. (LxHxP) : 51,2 x 151,4 x 51,2 cm.

2649€ **avec TVA 20%** ou 2328,91€ **avec TVA 5,5%***

PUISSANCE 5,5 KW

BÛCHES 33 CM

RENDEMENT ÉNERGÉTIQUE 80 %

INDICE I 0,6



Fabrication FRANÇAISE



SUPRA

LYTHAM2

Tout fonte - Bûches 25 cm en horizontal et 33 cm en vertical - Finition intérieure en nid d'abeilles et doublage fonte arrière - Plaque d'âtre amovible - Cendrier accessible en fonctionnement - Système Vitre Propre - Régulation manuelle - Raccordement dessus Ø 125 mm.

Existe sur pied rotatif 120° : LYTHAMLIFT2 à 899,00 € avec TVA à 20% (mini-photo).

Dim. (LxHxP) : 41 x 94,7 x 38,3 cm.

799€ **avec TVA 20%** ou 702,45€ **avec TVA 5,5%***



PUISSANCE 7 KW

BÛCHES 30 CM

RENDEMENT ÉNERGÉTIQUE 75,3 %

INDICE I 0,5



Fabrication FRANÇAISE



GODIN

LE CALI

388129

Habillage fonte peint anthracite ouvragée - Corps de chauffe en fonte - Chargement avant - Régulation manuelle - Raccordement arrière ou dessus Ø 150 mm.

Dim. (LxHxP) : 42 x 113,4 x 42,7 cm.

949€ **avec TVA 20%** ou 834,33€ **avec TVA 5,5%***

PUISSANCE 5 KW

BÛCHES 25 CM

RENDEMENT ÉNERGÉTIQUE 80,6 %

INDICE I 0,3



Raccordable à une arrivée **D'AIR EXTÉRIEUR**



fireplace

LE MONTÉ CARLO 101

K5450

Acier Noir - Habillage acier noir - Corps de chauffe en acier + vermiculite - Bûcher - Régulation manuelle - Prise air raccordable à l'extérieur Ø 100 mm - Raccordement arrière ou dessus Ø 150 mm.

Dim. (LxHxP) : 52 x 95,7 x 41,3 cm.

1599€ **avec TVA 20%** ou 1405,79€ **avec TVA 5,5%***

PUISSANCE 6 KW

BÛCHES 33 CM

RENDEMENT ÉNERGÉTIQUE 80 %

INDICE I 0,5



Fabrication FRANÇAISE

Compatible **BBC**



SUPRA

LUCIENNOIR

Habillage et corps de chauffe en acier - Intérieur en Mineral Compact - Bûches 25 cm en horizontal et 33 cm en vertical - Air primaire, secondaire et air de vitre intégralement canalisés - Technologie Total Control : Insensible au surtirage - Etanche et raccordable à une arrivée d'air extérieur - Régulation manuelle - Raccordement arrière ou dessus Ø 150 mm.

Dim. (LxHxP) : 49 x 120,5 x 49 cm.

1790€ **avec TVA 20%** ou 1573,71€ **avec TVA 5,5%***

Les poêles à bois "LONGILIGNES"

PUISSANCE 7 KW
BÛCHES 33 CM
RENDEMENT ÉNERGÉTIQUE 76 %
INDICE I 0,6
Flamme VERTE 7*
 Fabrication FRANÇAISE




LE SILINDA 388114

Habillage fonte peint anthracite - Corps de chauffe en fonte - Grande vision du feu - Chargement avant - Régulation manuelle - Raccordement arrière ou dessus Ø 150 mm.

Existe sur pied : réf. 388124 (SIRENA) à 999,00 € avec TVA à 20%.

Dim. (LxHxP) : 45 x 105 x 42,2 cm.

979€ avec TVA 20% ou 860,70€ avec TVA 5,5%*

PUISSANCE 7,5 KW
BÛCHES 33 CM
RENDEMENT ÉNERGÉTIQUE 74 %
INDICE I 0,9
Flamme VERTE 6*
 Fabrication FRANÇAISE




L'EQUIRRE 389130

Avec pied fixe - Habillage fonte peint anthracite - Corps de chauffe en fonte - Chargement avant - Régulation manuelle - Raccordement dessus Ø 153 mm.

Dim. (LxHxP) : 51,6 x 125,3 x 41,35 cm.

1279€ avec TVA 20% ou 1124,45€ avec TVA 5,5%*

PUISSANCE 10 KW
BÛCHES 50 CM
RENDEMENT ÉNERGÉTIQUE 70 %
INDICE I 0,6
Flamme VERTE 7*
 Fabrication FRANÇAISE




ZOE

Tout fonte - Bûches 50 cm vertical ou 33 cm horizontal - Fermeture de porte sur galet pivotant - Cendrier accessible en fonctionnement - Grille foyère amovible - Doublage fonte à l'arrière pour plus de résistance - Système Vitre Propre - Régulation manuelle - Raccordement arrière ou dessus Ø 150 mm.

Dim. (LxHxP) : 48 x 112,5 x 46,5 cm.

1290€ avec TVA 20% ou 1134,13€ avec TVA 5,5%*

PUISSANCE 9 KW
BÛCHES 33 CM
RENDEMENT ÉNERGÉTIQUE 75 %
INDICE I 0,7
Flamme VERTE 7*
 Compatible BBC




MAUD

Habillage et corps de chauffe en acier - Intérieur en vermiculite - Compartiment range-accessoires fermé - Air primaire, secondaire et air de vitre intégralement canalisés - Etanche et raccordable à une arrivée d'air extérieur - Système Vitre Propre - Régulation manuelle - Raccordement arrière ou dessus Ø 150 mm.

Dim. (LxHxP) : 55 x 138 x 55 cm.

1890€ avec TVA 20% ou 1661,63€ avec TVA 5,5%*

PUISSANCE 7 KW
BÛCHES 33 CM
RENDEMENT ÉNERGÉTIQUE 80,4 %
INDICE I 0,4
Flamme VERTE 7*
 Pierre ollaire.




LE MELTEMI K3110

Habillage acier gris + décor en pierre ollaire - Corps de chauffe en acier + vermiculite - Combustion Longue Durée - Etanche et raccordable à une arrivée d'air extérieur - Système Vitre Propre - Régulation automatique - Serrure multipoints - Raccordement arrière ou dessus Ø 150 mm.

Dim. (LxHxP) : 65,6 x 104,6 x 50,3 cm.

2599€ avec TVA 20% ou 2284,95€ avec TVA 5,5%*

PUISSANCE 7 KW
BÛCHES 33 CM
RENDEMENT ÉNERGÉTIQUE 80 %
INDICE I 0,9
 Pierre ollaire.
PIERRES D'ACCUMULATION 150 KG
 Fabrication ALLEMANDE




LE GISMO XL 10230

À accumulation de chaleur - Habillage acier gris fonte + décor en pierre stéatite - Porte, fond de foyer et poignée en fonte stable et résistant à la chaleur - Etanche et raccordable à une arrivée d'air extérieur - Système Vitre propre - Régulation manuelle - Raccordement dessus Ø 150 mm.

Dim. (LxHxP) : 54 x 126 x 45 cm.

3890€ avec TVA 20% ou 3419,96€ avec TVA 5,5%*

* Pour bénéficier de la TVA réduite à 5,5% sur le chauffage, vous devez faire appel à un professionnel pour l'achat et la pose de vos équipements.

Les poêles à bois "PANORAMIQUES"

Les poêles à bois panoramiques

procurent une grande vision du feu. Avec leurs lignes et leurs flammes tout en largeur, avec leur grande capacité de chargement pour des bûches encore plus grandes, ils s'intègrent parfaitement bien dans les grands espaces.

La chaleur grand format



Fabrication FRANÇAISE

PUISSANCE 10 KW

BÛCHES 50 CM

RENDEMENT ÉNERGÉTIQUE 77 %

INDICE I 0,8



SUPRA

PERSEEHAUT

Tout fonte - Pied fixe - Doublage fonte à l'arrière pour plus de résistance - Déflecteur en vermiculite forte épaisseur - Grilles en fonte amovibles - Poignée à fermeture Double Point - Cendrier accessible en fonctionnement - Système Vitre Propre - Régulation manuelle - Raccordement dessus Ø 150 mm.

Existe sur pied : PERSEESURPIED à 1590,00 € avec TVA à 20% (mini-photo).

Dim. (LxHxP) : 70 x 87 x 46 cm.

1190€
avec TVA 20%

OU 1046,21€
avec TVA 5,5%*



PUISSANCE 10,5 KW

BÛCHES 65 CM

RENDEMENT ÉNERGÉTIQUE 71,5 %

INDICE I 0,9



Fabrication FRANÇAISE



LE GRAND BOIS À CLAPET 368102GRIS

Habillage acier peint anthracite avec flancs émaillés gris - Corps de chauffe en fonte - Régulation manuelle - Raccordement dessus Ø 180 mm.

Existe avec flancs rubis : réf. 368102R ou sable : réf. 368102SABLE.

Dim. (LxHxP) : 87 x 100 x 51,5 cm.

1749€
avec TVA 20%

OU 1537,66€
avec TVA 5,5%*



Fabrication FRANÇAISE

PUISSANCE 14 KW

BÛCHES 70 CM

RENDEMENT ÉNERGÉTIQUE 72,6 %

INDICE I 0,3



LE TENDANCE

660125

Habillage fonte peint anthracite - Chargement avant - Régulation manuelle - Raccordement Ø 180 mm.

Dim. (LxHxP) : 85 x 57,3 x 44,5 cm.

1799€
avec TVA 20%

OU 1581,62€
avec TVA 5,5%*



PUISSANCE 10 KW

BÛCHES 55 CM

RENDEMENT ÉNERGÉTIQUE 75 %

INDICE I 0,8



LACUNZA TITANIUM700BN

Habillage fonte émaillée noir et blanc - Poêle canalisable avec 2 turbines de 125 m³/h réglables par télécommande (réglages indépendants) - Porte vitrée - Intérieur foyer en vermiculite (Option KITFONTE700 à 199,00 €*) - Raccordement dessus Ø 150 mm - Modèle présenté avec l'option socle émaillé blanc. Option socle émaillé : SOCLEBLANC ou SOCLENOIR à 459,00€* (*avec TVA à 20%).

Existe de nombreuses variantes couleurs, option émaillage arrière, etc...
Demandez conseil en magasin.

Dim. (LxHxP) : 76 x 58,2 x 47,8 cm.

2549€
avec TVA 20%

OU 2241€
avec TVA 5,5%*



PUISSANCE 10 KW

BÛCHES 55 CM

RENDEMENT ÉNERGÉTIQUE 75 %

INDICE I 0,8



LACUNZA TITANIUM701BN

Habillage fonte émaillée noir et blanc - Poêle canalisable avec 2 turbines de 125 m³/h réglables par télécommande (réglages indépendants) - Porte vitrée - Intérieur foyer en vermiculite (Option KITFONTE700 à 199,00 € avec TVA à 20%) - Raccordement dessus Ø 150 mm.

Existe de nombreuses variantes couleurs, option émaillage arrière, etc...
Demandez conseil en magasin.

Dim. (LxHxP) : 76 x 89,7 x 49,3 cm.

2799€
avec TVA 20%

OU 2460,79€
avec TVA 5,5%*

Les poêles à bois "PANORAMIQUES"



PUISSANCE 10 KW
BÛCHES 50 CM
RENDEMENT ÉNERGÉTIQUE 77 %
INDICE I 0,5
flamme VERTE
5*



ATLANTIC-603
 Habillage acier noir -
 Porte vitrée - Intérieur foyer en
 vermiculite - Grille en fonte -
 Cendrier - Régulation manuelle -
 Raccordement dessus Ø 150 mm.
 Dim. (LxHxP) : 60 x 85 x 40 cm.

999.€ avec TVA 20% **OU** **878.29€** avec TVA 5,5%*



PUISSANCE 8,5 KW
BÛCHES 55 CM
RENDEMENT ÉNERGÉTIQUE 77 %
INDICE I 0,5
flamme VERTE
5*



LE CHINON 362113R
 Habillage acier peint anthracite
 avec flancs émaillés rubis - Corps
 de chauffe en fonte - Chargement
 avant - Régulation manuelle -
 Raccordement arrière ou dessus
 Ø 150-153 mm.
*Existe avec flancs sable : 362113S
 au même prix ou avec four chauffe-
 plat / 11 kW / Flamme verte 7* en
 rubis : 362114R ou sable : 362114S
 à 1849,00 € avec TVA à 20%.*
 Dim. (LxHxP) : 67,5 x 91,5 x 40 cm.

1519.€ avec TVA 20% **OU** **1335.45€** avec TVA 5,5%*



PUISSANCE 15 KW
BÛCHES 70 CM
RENDEMENT ÉNERGÉTIQUE 73 %
INDICE I 0,5
flamme VERTE
5*



LE MOURIEZ
373147
 Habillage acier peint anthracite -
 Corps de chauffe en fonte -
 Chargement avant - Régulation
 manuelle - Raccordement arrière
 ou dessus Ø 180 mm.
 Dim. (LxHxP) :
 117,5 x 110,1 x 50,5 cm.

2019.€ avec TVA 20% **OU** **1775.04€** avec TVA 5,5%*



PUISSANCE 10 KW
BÛCHES 55 CM
RENDEMENT ÉNERGÉTIQUE 75 %
INDICE I 0,8
flamme VERTE
5*



ROCK-700
 Habillage acier noir - Poêle
 canalisable avec 2 turbines
 de 125 m³/h réglables par
 télécommande (réglages
 indépendants) - Porte vitrée -
 Intérieur foyer en vermiculite
 (Option KITFONTE700 à 199,00 €
 avec TVA à 20%) - Raccordement
 dessus Ø 150 mm.
 Dim. (LxHxP) : 70 x 92 x 47,8 cm.

2299.€ avec TVA 20% **OU** **2021.20€** avec TVA 5,5%*

Raccordable à
**UNE ARRIVÉE D'AIR
 EXTÉRIEUR**



PUISSANCE 9 KW
BÛCHES 50 CM
RENDEMENT ÉNERGÉTIQUE 80,4 %
INDICE I 0,4
flamme VERTE
7*



LE RÖNKY
R2541
 Habillage acier gris + décor
 en pierre ollaire - Corps de
 chauffe en acier + vermiculite -
 Combustion Longue Durée -
 Système Vitre Propre - Régulation
 automatique - Serrure multipoints -
 Raccordement arrière ou dessus
 Ø 150 mm.
 Dim. (LxHxP) : 82,6 x 97,7 x 43,9 cm.

2890.€ avec TVA 20% **OU** **2540.79€** avec TVA 5,5%*



PUISSANCE 14 KW
BÛCHES 70 CM
RENDEMENT ÉNERGÉTIQUE 73 %
INDICE I 0,5
flamme VERTE
5*



LA MERAPI II
373126
 Habillage fonte acier peint
 anthracite + support décor gris
 alu - Porte entièrement vitrée -
 Corps de chauffe en fonte -
 Chargement avant - Régulation
 manuelle - Raccordement arrière
 ou dessus Ø 180 mm.
 Dim. (LxHxP) : 133 x 87 x 60 cm
 (avec bâti).

3099.€ avec TVA 20% **OU** **2724.54€** avec TVA 5,5%*

* Pour bénéficier de la TVA réduite à 5,5% sur le chauffage, vous devez faire appel à un professionnel pour l'achat et la pose de vos équipements.

Les poêles à bois "VINTAGE"

Les poêles à bois vintages

se font remarquer par leur look rétro modernisé. Inspirés de modèles anciens, leur design revisité s'adapte à tous les styles d'intérieur. L'apport des dernières technologies leur permet d'atteindre les meilleures performances.

Simple et élégant

Compatible BBC



Fabrication FRANÇAISE

PUISSANCE 7 KW

BÛCHES 50 CM

RENDEMENT ÉNERGÉTIQUE 77,8 %

INDICE I 0,5



LE COURANCES 388113B

Habillage fonte émaillée blanc - Corps de chauffe en fonte - Haut niveau d'étanchéité : compatible avec les exigences BBC - Raccordable à l'air extérieur - Régulation manuelle - Raccordement arrière ou dessus Ø 180 mm.

Existe en peint anthracite : 388113A à 1359,00 € avec TVA à 20%.

Dim. (LxHxP) : 67,5 x 78,7 x 52 cm.

2029.€ 1783.83€
avec TVA 20% avec TVA 5,5%*



Fabrication FRANÇAISE

PUISSANCE 9 KW

BÛCHES 45 CM

RENDEMENT ÉNERGÉTIQUE 80 %

INDICE I 0,5



LE MADRAS 389104

Habillage fonte peint anthracite - Corps de chauffe en fonte - Chargement avant - Régulation manuelle - Raccordement arrière ou dessus Ø 153 mm.

Dim. (LxHxP) : 58 x 90 x 48,5 cm.

769.€ 676.08€
avec TVA 20% avec TVA 5,5%*



Fabrication FRANÇAISE

PUISSANCE 10 KW

BÛCHES 50 CM

RENDEMENT ÉNERGÉTIQUE 79,4 %

INDICE I 0,4



LE FONTEVAL 389143

Habillage fonte peint anthracite - Porte vitrée à vision panoramique - Corps de chauffe en fonte - Chargement avant - Régulation manuelle - Raccordement arrière ou dessus Ø 153 mm.

Existe en 12 kW : le Fontemont réf. 389144 à 899,00 € avec TVA à 20% (mini-photo).

Dim. (LxHxP) : 67 x 75 x 39,5 cm.

769.€ 676.08€
avec TVA 20% avec TVA 5,5%*



PUISSANCE 10 KW

BÛCHES 50 CM

RENDEMENT ÉNERGÉTIQUE 76 %

INDICE I 0,8



VERCORS3

Tout fonte Peint anthracite mat - Intérieur en vermiculite - Chargement front tal ou latéral - Poignées amovibles - Plaque d'âtre amovible - Bavette à cendres - Système Vitre Propre - Régulation manuelle - Raccordement arrière ou dessus Ø 150 mm.

Dim. (LxHxP) : 72,5 x 81,5 x 44,5 cm.

1129.€ 992.58€
avec TVA 20% avec TVA 5,5%*

Compatible BBC



Fabrication FRANÇAISE

PUISSANCE 7 KW

BÛCHES 50 CM

RENDEMENT ÉNERGÉTIQUE 75 %

INDICE I 0,5



HUGO

Habillage et corps de chauffe en acier - Intérieur en Mineral Compact - Air primaire, secondaire et air de vitre intégralement canalisés - Technologie Total Control : Insensible au surtirage - Etanche et raccordable à une arrivée d'air extérieur - Régulation manuelle - Raccordement arrière ou dessus Ø 150 mm.

Dim. (LxHxP) : 75 x 90 x 43,5 cm.

1190.€ 1046.21€
avec TVA 20% avec TVA 5,5%*

Les poêles à bois "VINTAGE"



Fabrication FRANÇAISE

- PUISSANCE 6,5 KW
- BÛCHES 45 CM
- RENDEMENT ÉNERGÉTIQUE 76,8 %
- INDICE I 0,5
-



LE CUBE
388117
Habillage fonte peint anthracite -
Corps de chauffe en fonte -
Chargement avant - Régulation
manuelle - Raccordement arrière
ou dessus Ø 153 mm.
Dim. (LxHxP) : 65 x 66 x 38,5 cm.

659.€ avec TVA 20% **ou** 579.37€ avec TVA 5,5%*



Fabrication FRANÇAISE

- PUISSANCE 7 KW
- BÛCHES 55 CM
- RENDEMENT ÉNERGÉTIQUE 75 %
- INDICE I 0,9
-



GABIN
Tout fonte - Grande vision du
feu - Double combustion - Grille
amovible - Cendrier accessible
en fonctionnement et de grande
capacité - Système Vitre Propre -
Prise air raccordable à l'extérieur
Ø 75 mm - Régulation manuelle -
Raccordement arrière ou dessus
Ø 150 mm.
Dim. (LxHxP) : 62,5 x 74,5 x 47 cm.

699.€ avec TVA 20% **ou** 614.54€ avec TVA 5,5%*



Fabrication FRANÇAISE

- PUISSANCE 9 KW
- BÛCHES 50 CM
- RENDEMENT ÉNERGÉTIQUE 76 %
- INDICE I 0,7
-



LE CANADIEN
310103
Habillage fonte peint
anthracite - Corps de chauffe
en fonte - Chargement dessus
et avant - Régulation manuelle -
Raccordement arrière horizontal ou
vertical par buse coudeée fournie
Ø 153 mm.
Dim. (LxHxP) : 65,8 x 75 x 40 cm.

979.€ avec TVA 20% **ou** 860.70€ avec TVA 5,5%*



Fabrication FRANÇAISE

- PUISSANCE 8 KW
- BÛCHES 50 CM
- RENDEMENT ÉNERGÉTIQUE 77 %
- INDICE I 0,3
-



L'ECLIPSE
388118
Habillage fonte peint anthracite -
Corps de chauffe en fonte -
Chargement avant - Régulation
manuelle - Raccordement arrière
ou dessus Ø 150-153 mm.
*Existe sur pied : l'Elliot réf. 388131
à 1099,00 € avec TVA à 20%
(mini-photo).*
Dim. (LxHxP) : 71,5 x 80 x 39,5 cm.

999.€ avec TVA 20% **ou** 878.29€ avec TVA 5,5%*



Fabrication FRANÇAISE

- PUISSANCE 11 KW
- BÛCHES 65 CM
- RENDEMENT ÉNERGÉTIQUE 74 %
- INDICE I 0,7
-



LE CARVIN 366101BRUN
Habillage fonte émaillé brun -
Chargement avant ou latéral - Corps
de chauffe en fonte - Régulation
thermostatique - Raccordement
arrière ou dessus Ø 180 mm.
*Existe en émaillé sable :
366101SABLE au même prix ou peint
noir : réf. 366101 à 1459,00 € avec
TVA à 20%.*
Dim. (LxHxP) : 75 x 85 x 51 cm.

2299.€ avec TVA 20% **ou** 2021.20€ avec TVA 5,5%*



Air de combustion
préchauffé :
**UN CONTRÔLE DE
COMBUSTION UNIQUE**

- PUISSANCE 9 KW
- BÛCHES 50 CM
- RENDEMENT ÉNERGÉTIQUE 80 %



STELAR93
Habillage fonte - Entrée d'air
par combustion canalisable -
Un contrôle de combustion
unique - Intérieur foyer en
vermiculite - Raccordement
arrière Ø 150 mm.
*Existe avec plusieurs versions
de pieds et une gamme allant de
3 à 12 kW. Demandez conseil en
magasin.*
Dim. (LxHxP) : 66 x 74,5 x XX cm.

2649.€ avec TVA 20% **ou** 2328.91€ avec TVA 5,5%*

* Pour bénéficier de la TVA réduite à 5,5% sur le chauffage, vous devez faire appel à un professionnel pour l'achat et la pose de vos équipements.

Les inserts à bois

PUISSANCE 7 KW
BÛCHES 50 CM
RENDEMENT ÉNERGÉTIQUE 71 %
INDICE I 0,8
Flamme VERTE 5*
 Fabrication FRANÇAISE 
 Turbo



PUISSANCE 8 KW
BÛCHES 50 CM
RENDEMENT ÉNERGÉTIQUE 80 %
INDICE I 0,5
Flamme VERTE 7*
 Fabrication FRANÇAISE 
 Compatible BBC



PUISSANCE 7 KW
BÛCHES 50 CM
RENDEMENT ÉNERGÉTIQUE 71 %
INDICE I 0,8
Flamme VERTE 5*
 Fabrication FRANÇAISE 
 Turbo




INSERT VISI 65-F TURBO 660168
 Habillage fonte peint anthracite - Porte fonte - Foyer fonte avec carter acier - Chargement avant - Turbine intégrée - Régulation manuelle - Raccordement Ø 180 mm.

Existe en largeur 75 cm : réf. 660172 à 1490,00 €*
 ou en largeur 85 cm : réf. 660176 à 1745,00 €*
 (*avec TVA à 20%).

Dim. (LxHxP) : 65 x 51,3 x 44,7 cm.

1399.€ avec TVA 20% **ou** 1229.95€ avec TVA 5,5%*

SUPRA NEO67G

intérieur fonte - Porte plein verre sérigraphiée - Cadre de finition de série - Etanche et raccordable à une arrivée d'air extérieur - Système Vitre Propre - Possibilité de distribution d'air (option) - Régulation manuelle - Raccordement Ø 150 mm.

Existe en 10 kW / largeur 76 cm : NEO67G à 1690,00 €*. Kit turbine en option : TURBINENEO à 390,00 €* (*avec TVA à 20%).

Dim. (LxHxP) : 67 x 55 x 48 (encastrement) cm.

1530.€ avec TVA 20% **ou** 1345.13€ avec TVA 5,5%*



VISI 65-V TURBO 660169

Habillage fonte peint anthracite - Porte vitrée - Foyer fonte avec carter acier - Chargement avant - Turbine intégrée - Régulation manuelle - Raccordement Ø 180 mm.

Existe en largeur 75 cm : réf. 660173 à 1655,00 €*
 ou en largeur 85 cm : réf. 660177 à 1925,00 €*
 (*avec TVA à 20%).

Dim. (LxHxP) : 65 x 51,3 x 44,7 cm.

1549.€ avec TVA 20% **ou** 1361.83€ avec TVA 5,5%*

PUISSANCE 6 KW
BÛCHES 33 CM
RENDEMENT ÉNERGÉTIQUE 78 %
INDICE I 0,6
Flamme VERTE 7*
 Fabrication FRANÇAISE 
 Turbo



SUPRA 634

Corps de chauffe et façade en fonte - A intégrer dans une cheminée existante : la solution idéale en rénovation - Echangeur à tubes - Système Vitre Propre - Turbines BPR à régulation thermostatique montées de série.

Existe en bûches 50 cm en 7 kW / Largeur 72 cm / Hauteur 60 cm : réf. 644 à 1799,00 €* ou en 8 kW / Largeur 72 cm / Hauteur 69 cm : réf. 654 à 1899,00 €* (*avec TVA à 20%).

Dim. (LxHxP) : 65 x 53 x 41,5 cm.

1549.€ avec TVA 20% **ou** 1361.83€ avec TVA 5,5%*

PUISSANCE 10 KW
BÛCHES 55 CM
RENDEMENT ÉNERGÉTIQUE 75 %
INDICE I 0,8
Flamme VERTE 5*
 Ventilation tangentielle **PLUS SILENCIEUSE**



LACUNZA SILVER700

Insert acier - Equipé de 2 turbines de 125 m³/h avec variateur de vitesses - Porte vitrée - Intérieur foyer en vermiculite (Option KITFONTE700 à 199,00 € avec TVA à 20%) - Raccordement dessus Ø 150 mm.

Existe en bûches 65 cm / 11,5 kW / Largeur 80 cm : SILVER800 à 1699,00 €* ou en bûches 85 cm / 13 kW / Largeur 100 cm : SILVER1000 à 1999,00 €* (*avec TVA à 20%).

Dim. (LxHxP) : 70 x 52 x 44,5 cm.

1599.€ avec TVA 20% **ou** 1405.79€ avec TVA 5,5%*

PUISSANCE 10 KW
BÛCHES 55 CM
RENDEMENT ÉNERGÉTIQUE 75 %
INDICE I 0,8
Flamme VERTE 5*
 Variateur électronique de ventilation. **RACCORDABLE À UNE ARRIVÉE EXTÉRIEURE**



LACUNZA GOLD-700

Insert acier - Canalisable avec 2 turbines de 125 m³/h réglables par télécommande (réglages indépendants) - Porte vitrée - Intérieur foyer en vermiculite (Option KITFONTE700 à 199,00 € avec TVA à 20%) - Raccordement dessus Ø 150 mm.

Existe en bûches 65 cm / 11,5 kW / Largeur 80 cm : GOLD-800 à 2099,00 €* ou en bûches 85 cm / 13 kW / Largeur 100 cm : GOLD-1000 à 2699,00 €* (*avec TVA à 20%).


Dim. (LxHxP) : 70 x 52 x 47,8 cm.

1999.€ avec TVA 20% **ou** 1757.45€ avec TVA 5,5%*

Les cuisinières à bois




Fabrication FRANÇAISE 
Largeur **95,5 CM**

PUISSANCE 6,5 KW
BÛCHES 50 CM
RENDEMENT ÉNERGÉTIQUE 85 %
INDICE I 0,4


GODIN
L'ARMONNIE 241100CARMIN
Habillage acier émaillé carmin - Vision de la flamme - Chargement avant ou dessus - Dessus fonte émaillé avec taque et cercles polis - Barre contournante finition inox - Four émaillé - Thermomètre incrusté dans la vitre du four - Tiroir entièrement escamotable - Raccordement arrière ou dessus Ø 139 mm.
Dim. (LxHxP) : 95,5 x 90 x 62 cm.

2299.€ avec TVA 20% **ou** 2021.20€ avec TVA 5,5%*



PUISSANCE 12 KW
BÛCHES 50 CM
RENDEMENT ÉNERGÉTIQUE 79,2 %
INDICE I 0,6


Fabrication FRANÇAISE 
Largeur **85 CM**
GODIN
L'ARPEGÈ 240156B
Habillage acier blanc - Vision de la flamme - Dessus fonte émaillé résistant à toutes les allures de chauffe - Poignées inox - Four émaillé - Thermomètre four - Raccordement arrière ou dessus Ø 150 mm.
Dim. (LxHxP) : 85 x 84/87 x 67,4 cm.

2879.€ avec TVA 20% **ou** 2531.12€ avec TVA 5,5%*



Largeur **92 CM**


PUISSANCE 9 KW
BÛCHES 50 CM
RENDEMENT ÉNERGÉTIQUE 77 %


LACUNZA
L'ETNA
ETNA7BORDEAUX
Habillage acier noir - Portes et dessus en fonte - Four inox équipé d'un thermomètre avec porte vitrée - Hublot vitrée sur la porte du foyer - Tiroir de rangement - Raccordement dessus et arrière Ø 150 mm.
Existe en blanc : ETNA7BLANC ou noir : ETNA7NOIR.
Dim. (LxHxP) : 92 x 85 x 59,7 cm.

3199.€ avec TVA 20% **ou** 2812.45€ avec TVA 5,5%*



Largeur **91,2 CM**

PUISSANCE 10 KW
BÛCHES 40 CM
RENDEMENT ÉNERGÉTIQUE 78 %
INDICE I 0,7


LACUNZA
LA CLASICA
CLASICA7TNFR
Façade en fonte émaillée vitrifiée noir - Plaque du dessus en fonte - Four inox 80 L avec thermomètre - Raccordement dessus et arrière Ø 150 mm.
Dim. (LxHxP) : 91,2 x 85 x 55 cm.

3549.€ avec TVA 20% **ou** 3120.16€ avec TVA 5,5%*

Les poêles à fioul



Fabrication FRANÇAISE 

PUISSANCE 7,5 KW
FLAMMES BLEUE
RÉSERVOIR 12 L

GODIN
L'ARIÉGOIS
302866NB
Habillage acier émaillé noir brillant + fonte - Flamme bleue - Réservoir 12 Litres - Raccordement arrière Ø 125 mm.
Existe en noir mat : réf. 302866NM.
Dim. (LxHxP) : 59 x 71 x 37 cm.

1749.€ avec TVA 20% **ou** 1603.25€ avec TVA 10%**



Fabrication FRANÇAISE 

PUISSANCE 8 KW
FLAMMES BLEUE

GODIN
L'ARIÉGOIS
3807NM
Habillage acier émaillé noir mat + fonte - Flamme bleue avec miroir panoramique - Sans réservoir - Raccordement arrière Ø 125 mm.
Existe en noir brillant : réf. 3807NB.
Dim. (LxHxP) : 59 x 71 x 37 cm.

1799.€ avec TVA 20% **ou** 1649.08€ avec TVA 10%**

* Pour bénéficier de la TVA réduite à 5,5% sur le chauffage, vous devez faire appel à un professionnel pour l'achat et la pose de vos équipements.
** TVA réduite à 10% : Certains travaux de chauffage ne sont pas éligibles au taux réduit de la TVA à 5,5% car ils ne sont pas considérés comme améliorant la performance énergétique du logement. Ils peuvent toutefois bénéficier d'un taux de TVA intermédiaire à 10% s'ils sont considérés comme des travaux d'amélioration des logements de plus de 2 ans qui ne correspondent pas aux opérations éligibles au Crédit d'Impôt Transition Énergétique (CITE).

Le chauffage d'appoint

RADIATEUR À GAZ BUTANE

PUISSANCE 3800 W

Fabrication
FRANÇAISE



3020

Gamme InfraBleu - Particulièrement robuste et efficace, cet appareil convient à tous les usages et procure une très grande autonomie - Régulation par thermostat - Allumage électronique - Sécurité gaz par thermocouple.

Existe en 2800 W / combustion par catalyse : réf. 3070 à 169,90 €.

Dim. (LxHxP) : 38,5 x 72,5 x 42 cm.

159.90€

CONVECTEUR ÉLECTRIQUE

PUISSANCE 1500 W



SUPRA
QUICKMIX21500

2 allures : 750 / 1500 W - Système Quickmix - Thermostat avec position Hors Gel - Interrupteur M/A à pédale - Sécurité par limiteur thermique - Classe II.

Existe en 2000 W : QUICKMIX22000 à 79,99 €, 2500 W : QUICKMIX22500 à 89,99 € ou avec Turbo en 2000 W : QUICKMIX22000T à 99,99 €.

Dim. (LxHxP) : 57,5 x 45 x 19 cm.

69.99€

Dont éco-part. 0.50€

RADIATEUR ÉLECTRIQUE À INERTIE BAIN D'HUILE

PUISSANCE 1500 W



SUPRA
BHN155

3 allures : 600 / 900 / 1500 W - Thermostat avec position Hors Gel - Sécurité par limiteur thermique - Poignée de transport - Range-cordon - Roulettes.

Existe en 2000 W : BHN205 à 99,99 € ou en 2500 W : BHN255 à 109,90 €.

Dim. (LxHxP) : 33,5 x 64 x 23,5 cm.

84.99€

Dont éco-part. 1€

RADIATEURS ÉLECTRIQUES SOUFLANTS

PUISSANCE 2000 W

Mobile ou à fixer
AU MUR (KIT INCLUS)



SUPRA
ETN010

2 allures : 1000 / 2000 W - Thermostat d'ambiance - Ventilation d'été - Filtre à air anti-poussières lavable - Sécurité anti-basculement - Compatible salle de bains IPX1 classe 2 (volume 3).

Existe en noir : ETN001 ou blanc : ETN002.

Dim. (LxHxP) : 27 x 36 x 9 cm.

68.99€

Dont éco-part. 0.50€

PUISSANCE 1800 W

Chaleur enveloppante
(TECHNOLOGIE BREVETÉE)



SUPRA
ZIT011

2 allures : 900 / 1800 W + Ventilation été - Thermostat d'ambiance avec position Hors Gel - Très silencieux : 43,3 dB quelque soit le niveau de puissance - Poignée de transport - Sécurité anti-basculement - Compatible salle de bains IP21 (volume 3).

Dim. (LxHxP) : 23 x 30 x 15 cm.

74.99€

Dont éco-part. 0.50€

PUISSANCE 3000 W

Puissant et solide



JCB

EJCB3UF

Carénage acier - 2 allures : 1500 / 3000 W + Ventilation été - Thermostat avec position Hors Gel - Protection contre la surchauffe - Compatible salle de bains IP21 (volume 3) - Normes CE / Classe II.

Dim. (LxHxP) : 23,3 x 28 x 16,5 cm.

79.99€

Dont éco-part. 0.50€

Le chauffage d'appoint

RADIATEURS ÉLECTRIQUES À INERTIE CHALEUR DOUCE

PUISSANCE 2000 W

Technologie
SANS HUILE



ewt
ENOC20ECOTLS

2 allures : 1000 / 2000 W - Thermostat avec position Hors Gel - Voyant lumineux - Protection contre la surchauffe - Range-cordon - Roulettes - Normes CE / Classe I.

Existe en 2500 W : ENOC25ECOTLS à 99,99 €.

Dim. (LxHxP) : 47,5 x 63,7 x 29 cm.

PRIX EMPORTÉ
79.99€
Dont éco-part. 1€

PUISSANCE 1500 W

Humidificateur intégré
0,7 L



SUPRA
CERAMINO1503

3 allures : 600 / 900 / 1500 W - 2 sources de chaleur : une résistance électrique pour une montée très rapide de la température + un bloc céramique qui émet une chaleur douce - Thermostat avec position Hors Gel - Triple sécurité - Poignée - Range-cordon - Roulettes.

Existe en 2000 W : CERAMINO 2003 à 179,90 €.

Dim. (LxHxP) : 73 x 63,5 x 27,5 cm.

PRIX EMPORTÉ
159.90€
Dont éco-part. 1€

PUISSANCE 2000 W

Technologie
SANS HUILE



ewt
CDE2ECC

2 allures : 1000 / 2000 W - CADIZ - Thermostat électronique avec position Hors Gel - Affichage digital - Mode manuel ou automatique :

2 tranches horaires programmables - 3 choix de rayonnement - Protection contre la surchauffe - Range-cordon - Télécommande - Roulettes - Normes CE / Classe I.

Existe en 3000 W : CDE3ECC à 199,90 €.

Dim. (LxHxP) : 62 x 61 x 25 cm.

PRIX EMPORTÉ
179.90€
Dont éco-part. 1€

RADIATEURS ÉLECTRIQUES SOUFFLANTS CÉRAMIQUE

PUISSANCE 2000 W



ewt
HOME02M

2 allures : 1000 / 2000 W + Ventilation été - Thermostat avec position Hors Gel - Protection contre la surchauffe - Normes CE / Classe II.

Existe avec affichage digital / Eco-Fonction / oscillant : HOME02T à 59,99 € et en 2200 W : HOME02PLUS à 79,99 € (mini-photo).

Dim. (LxHxP) : 21 x 32 x 16 cm.

PRIX EMPORTÉ
49.99€
Dont éco-part. 0.50€

PUISSANCE 1500 W



SUPRA
CERAMDIGITAL26

2 allures : 800 / 1500 W + Ventilation été - Fonction Hors Gel - Grande rapidité de chauffe - Filtre à air anti-poussières lavable - Ecran digital rétroéclairé - Minuterie jusqu'à 12 heures - Poignée de transport - Range-cordon intégré - Compatible salle de bains IPX1 (volume 3 / Classe II).

Existe avec façade blanche : CERAMDIGITAL02 ou grise : CERAMDIGITAL10.

Dim. (LxHxP) : 17 x 20,8 x 13,1 cm.

PRIX EMPORTÉ
69.99€
Dont éco-part. 0.50€

PUISSANCE 2500 W

Connecté
WIFI



ewt
CONNECTIT

2 allures : 1700 / 2500 W + Ventilation été - Thermostat électronique - Minuterie - Connecté : contrôle via application pour mobile - Eco Fonction avec détecteur de température ambiante - Filtre lavable - Oscillant - Télécommande - Normes CE / Classe II.

Dim. (LxHxP) : 26 x 80 x 26 cm.

PRIX EMPORTÉ
149.90€
Dont éco-part. 0.50€

Les radiateurs électriques muraux

À INERTIE

Confort
et performance
d'un véritable
chauffage central

PUISSANCE 750 W



ducasa

0.637.988

Sa façade céramique design offre une très bonne répartition de la chaleur et lui permet de rester chaud quand ses résistances sont en phase d'arrêt. En plus de ses capacités de convection, par son fort pouvoir de rayonnement, ce radiateur à inertie procure une chaleur douce sur toute la surface de la façade.

RÉFÉRENCE	PUISSANCE	DIMENSIONS L X H X P (en cm)	PRIX	DONT ÉCO PART.
0.637.988	750 W	67 x 50 x 11	499.€	1.€
0.637.989	1200 W	84 x 50 x 11	549.€	1.€
0.637.990	1600 W	100 x 50 x 11	599.€	1.€

499.€
avec TVA 20%



457.42€
avec TVA 10%*

Dont éco-part. 1.€



PUISSANCE 600 W

FLUIDE
CALOPORTEUR

ducasa

0.636.267

Radiateur AVANT-DGP à fluide caloporteur à haute propriété thermodynamique - Corps de chauffe en aluminium garanti 10 ans (2 ans pour le produit) - Programmation intégrée 7 jours par plage de 1h ou par fil pilote 6 ordres ou Ducasa remote (en option) - Système breveté de fixation ultra rapide - Installation possible en salle de bains IP24.

299.€
avec TVA 20%
ou
274.08€
avec TVA 10%*
Dont éco-part. 1.€

RÉFÉRENCE	PUISSANCE	DIMENSIONS L X H X P (en cm)	PRIX	DONT ÉCO PART.
0.636.267	600 W	42 x 58 x 10	299.€	1.€
0.636.269	900 W	58 x 58 x 10	349.€	1.€
0.636.271	1200 W	74 x 58 x 10	399.€	1.€
0.636.273	1500 W	90 x 58 x 10	449.€	1.€
0.636.275	1800 W	106 x 58 x 10	499.€	1.€



PUISSANCE 1000 W

FLUIDE
CALOPORTEUR

SUPRA

GALBEOCONT1000

Radiateur à inertie fluide - Confort et performance d'un véritable chauffage central - Corps de chauffe en aluminium - Silence et longévité grâce aux enclenchements par triac - Détecteur de présence : vous quittez la pièce, la température baisse de 1°, 2° et jusqu'à 3,5°C et dès que vous revenez, elle repasse à celle du mode Confort - Détection d'ouverture de fenêtre - Indicateur de consommation énergétique - 7 modes : Auto, Programmation, Mise à l'heure, Confort, Eco, Hors Gel et Veille - Programmation hebdomadaire ou par fil pilote 6 ordres - NOME NF Performance Cat C - Installation possible en salle de bains IP 24 (volume 2 et 3).

Fabrication
FRANÇAISE

499.€
avec TVA 20%




457.42€
avec TVA 10%*

Dont éco-part. 1.€

RÉFÉRENCE	PUISSANCE	DIMENSIONS L X H X P (en cm)	PRIX	DONT ÉCO PART.
GALBEOCONT1000	1000 W	71,9 x 58 x 9,6	499.€	1.€
GALBEOCONT1500	1500 W	96,2 x 58 x 9,6	599.€	1.€
GALBEOCONT2000	2000 W	119,2 x 58 x 9,6	649.€	1.€

SÈCHE-SERVIETTES



PUISSANCE 450 W

À Inertie

ducasa

0.636.012

Il incorpore un fluide thermique à hautes propriétés qui garantit une chaleur douce et enveloppante dans toute la pièce - Régulation électronique - Fonction forcée : 2 heures - Fil pilote 6 ordres - Normes : Classe II.

Existe en 750 W :
réf. 0.636.013 à 349,00 €.

Dim. (LxHxP) :
50 x 94 x 7 cm.

299.€
avec TVA 20%
ou
274.08€
avec TVA 10%*
Dont éco-part. 1.€



Soufflant

PUISSANCE 2000 W

SUPRA

LESTO

2 allures : 1000 / 2000 W - Thermostat d'ambiance avec position Hors Gel - Minuterie 120 min ou fonction continue - 3 barres chauffantes basse consommation indépendantes de la fonction Chauffage et Hors-Gel - Kit de fixation murale et kit 4 couleurs inclus - Compatible salle de bains IPX4 classe 2 (volumes 2-3).
Dim. (LxHxP) :
44 x 62,5 x 16 cm.

159.90€
avec TVA 20%
ou
146.58€
avec TVA 10%*
Dont éco-part. 1.€

RCS Paris B 405 201 567 - En conformité avec la réglementation actuelle, il appartient à chaque revendeur de fixer ses prix de vente. Les prix indiqués ici n'ont qu'une valeur indicative. Ils constituent des valeurs maximales que le revendeur s'engage à ne pas dépasser. Pour des raisons évidentes de place et de limite de stocks, certains magasins ne peuvent présenter l'ensemble des articles de ce catalogue. Ils s'engagent néanmoins à vous proposer un approvisionnement rapide des articles (ou d'articles similaires en cas de rupture chez le fabricant) aux prix indiqués jusqu'au 31/05/2017. Photos et textes non contractuels. Ne pas jeter sur la voie publique. Sauf erreur d'impression. Reproduction même partielle interdite. Crédit photo : Shutterstock. 606845 - Conception & réalisation Groupe Easycom® - www.groupe-easycom.com



L'impression de notre prospectus sur papier certifié PEFC participe à la gestion durable des forêts. Soucieux de l'environnement, nous avons sélectionné un imprimeur labellisé Imprim'Vert.